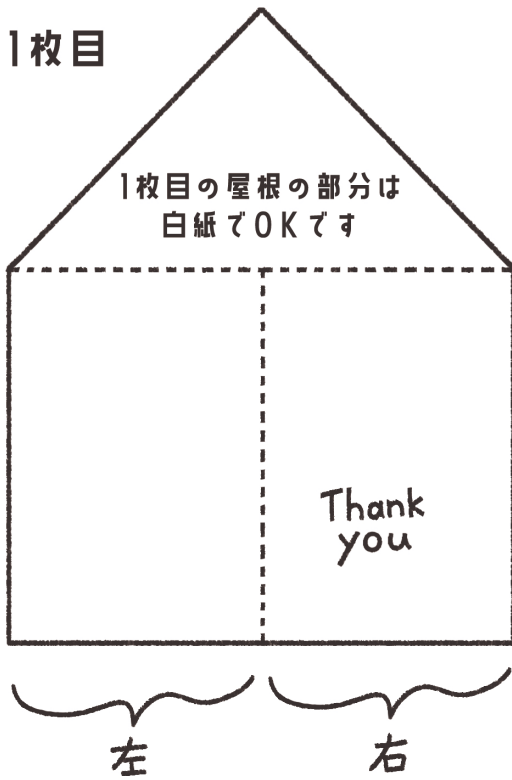



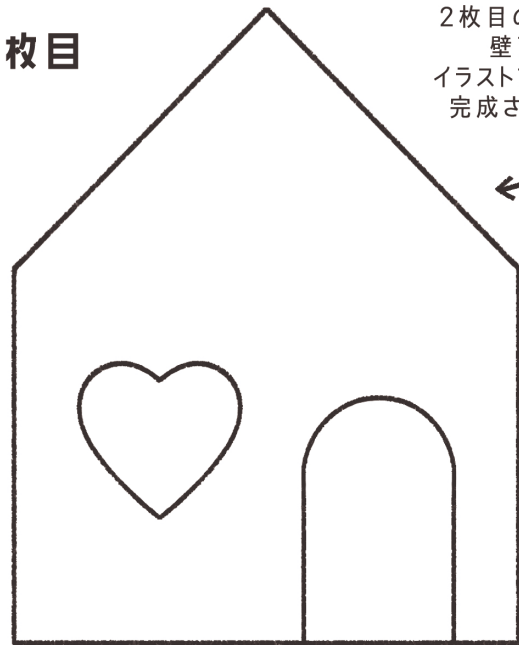
【カード型紙】

1枚目




好きな色2色をぬってください。
例：左側・水色 右側・黄色

2枚目



点線の位置を
カッターで切ります。

【完成例】



ドアを開くと1枚目に
書いたメッセージが見えます

1枚目に2枚目を貼り付けます。
窓とドア部分にはのりを付けないように
気をつけてください。